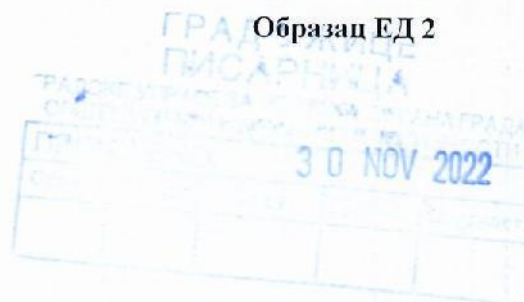


Јавно комунално предузеће
„Градска топлана Ужице“
Број: 954
Датум: 30.11.2022.год.
У ж и ц е



ГРАДСКОМ ВЕЋУ
У ж и ц е

ПРЕДМЕТ: Програм пословања за 2023.годину

Достављамо Програм пословања за 2023.годину који је Надзорни одбор Предузећа усвојио Одлуком бр.953-2 од 30.11.2022.год који је урађен на основу Закона о јавним предузећима ("Службени гласник РС", број 15/2016 и 88/2019) а у складу са Методологијом израде програма и извештаја јавних предузећа и Упутством.

Прилог: Одлука бр. 953 -2 од 30.11.2022.год. као и Програм пословања за 2023.год.

Извештај: директор Предузећа.

ДИРЕКТОР ЈАВНОГ ПРЕДУЗЕЋА



[Handwritten signature]

ЈАВНО КОМУНАЛНО ПРЕДУЗЕЋЕ
“ГРАДСКА ТОПЛАНА УЖИЦЕ
Бр.: 953-2
30.11.2022.год.
У Ж И Ц Е

На основу члана 22 Закона о јавним предузећима ("Службени гласник РС", број 15/2016 и 88/2019) као и чланова 40 и 42 Статута Јавног комуналног предузећа "Градска топлана Ужице" Ужице бр. 874-2 од 21.11.2016. год. Надзорни одбор ЈКП "Градска топлана Ужице" на седници одржаној дана 30.11.2022. год. доноси:

ОДЛУКУ

1. Усваја се Програм пословања Предузећа за 2023.годину.
2. Ову одлуку доставити оснивачу.

НАДЗОРНИ ОДБОР
Председник
дипл.инж.Маш. Јовица Старчевић





«

»-

2023.

: „ “
:
: 3530 – ()
: 07317743
: 101501320
: 81167
:
:

, , 2022. .

1.			1
1.1.			1
1.2.			1
1.3.			1
1.4.			2
2.	2022.		4
2.1.		2022.	4
2.2.		2022.	6
2.3.			6
2.4.			6
2.5.			7
3.		2023.	7
3.1.			7
3.2.		2023.	8
3.3.	"	"	9
3.4.			10
3.5.			11
3.6.		2023.	11
3.7.			12
4.		2023.	12
4.1.		2022.	12
4.2.			12
4.3.			15
4.4.	2023.	.	20
5.			20

6.		21
6.1.		21
6.2.	/	22
6.3.		23
6.4.		23
6.5.		24
6.6.		25
7.		25
7.1.		25
7.2.		25
8.		25
8.1.	,	26
8.2.		26
9.		27
9.1.		27
10.		29
11.		

1.

1.1.

, " 1987. (" ,).

, : , ; -

, ; ,

.

1.2.

" "

(. 15/16), (. 88/11),

(. 124/12, 14/15, 68/15), 125/04, 36/11, 5/15),

54/09, 32/13, 75/14), (. 24, 61/05,

(" , 68/15), ,

68/15, 79/15), (. 103/15), (.

68/15), (" , 93/12),

118/14, 22/15, 22/15), (. 113/13,21/14, 66/14,

(. 27/14),

(. 36/16), ,

(. 15/10),

,

.

1.3.

: " " 2023.

- " 2017-2027, a je " 2022-2031 2022.

- “ 2022-2026, ”
- 2022.

1.4.

“ ”

.

:

- 119-6/21 , 30.09.2021. . 4

- .

“ ” :

- 023-23/21 , 04.03.2021. . 4

- , 023-23/21 , 04.03.2021. . - 4

- 023-23/21 , 04.03.2021. . 4

1.

-
-
-

2.

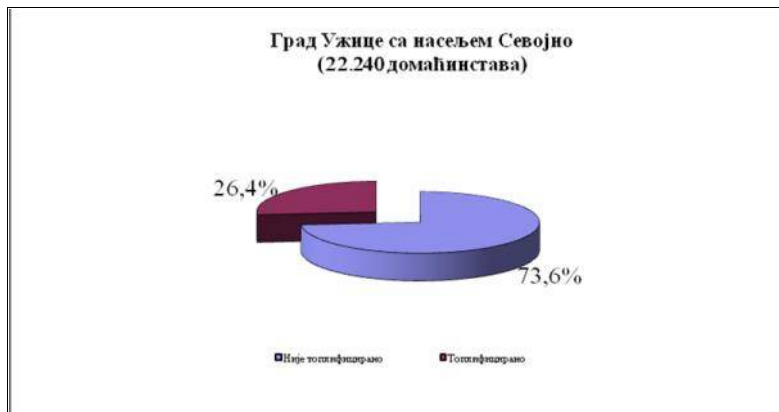
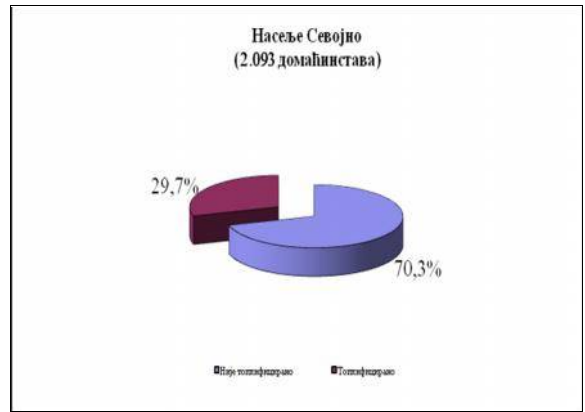
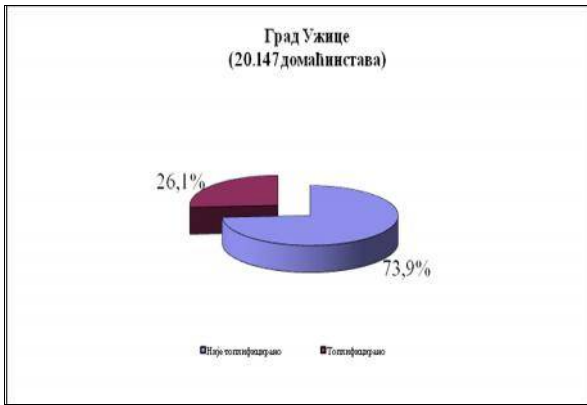
- ()
-

3.

2. 2022.

2.1. 2022.

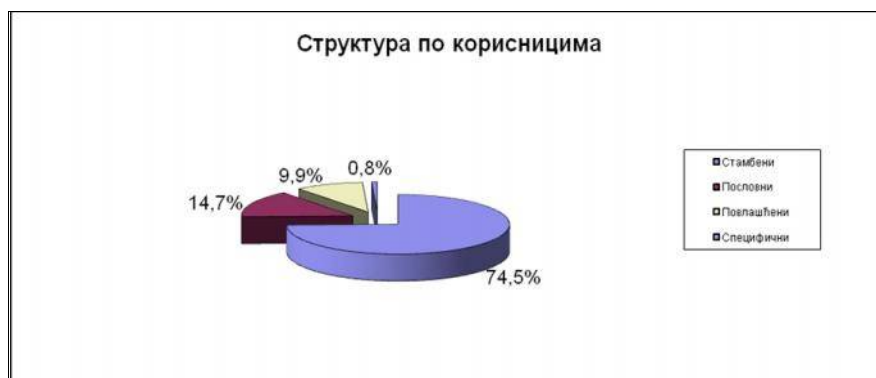
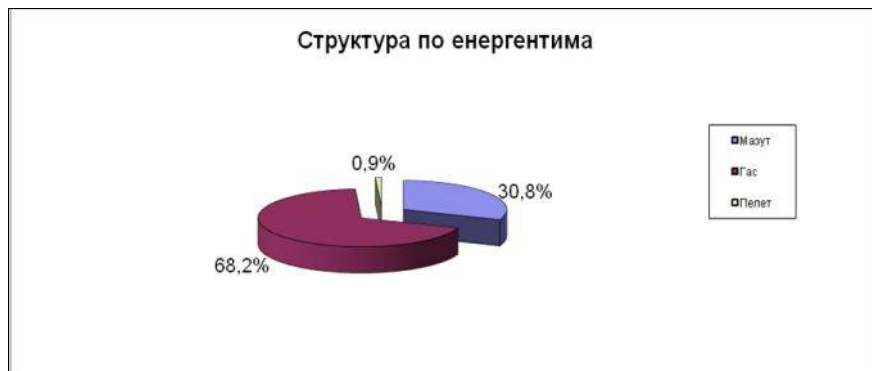
5.892 2022. 312.644² (878²)
), 19 41.435² 446 2022.
 61.856² (29 323²),
 3.458², . 419.393² (6.374²).
 , . 1.



. 1:

12 / 68,2 % (286.215²) (419.393²) 30,8 % (129.197²),
 1,0 % (3.982²).
 " 78,05 W.

.2.



. 2:

ПРОЦЕНА КОРИСНИКА У 2022. год. У ОДНОСУ НА ПЛАНИРАНО(у м²)

ред. бр.	назив производа/услуге	Јед. мере	процена 2022.		планирано за 2022.		индекс	
			број корисн.	м ²	број корисн.	м ²	број корисн.	м ²
1	2	3	4	5	6	7	8=4/6	9=5/7
1.	Стамбени простор	м ²	5.892	312.644	5.908	313.421	99,7	99,8
2.	Повлашћени простор	м ²	29	41.435	29	41.435	100,0	100,0
3.	Пословни простор	м ²	446	61.856	447	61.724	99,8	100,2
4.	Специфични простор	м ³	7	3.458	7	3.458	100,0	100,0
УКУПНО:		м ²	6.374	419.393	6.391	420.038	99,7	99,8

2022. 2021. 2022.
 . 2022.
 323²

, 1 .

878²
 61².

- .01:
- .02:
- .03:
- .04:
- .05: 36 MW, / ,

” “

-
-
-
-
-
-
-
-
-
-

3.2.

2023.

2023. ” “ 6.374 419.393 ²,

2023. .

(m²)

.	/	.	2022.				2023.	
			.	m ²	.	m ²	.	m ²
1	2	3	4	5	6	7	8=4+6	9=5+7
1.		m ²	5.892	312.644	0	0	5.892	312.644
2.		m ²	29	41.435	0	0	29	41.435
3.		m ²	446	61.856	0	0	446	61.856
4.		m ³	7	3.458	0	0	7	3.458
:		m ²	6.374	419.393	0	0	6.374	419.393

()

(m²)

1	/	3	2021.	2022.	2022.	2023.			
							5/4	6/4	7/6
1	2	3	4	5	6	7	8	9	10
1.		m ²	311.808	313.421	312.644	312.644	101	100	100
2.		m ²	40.527	41.435	41.435	41.435	102	102	100
3.		m ²	61.362	61.724	61.856	61.856	101	101	100
4.		m ²	3.458	3.458	3.458	3.458	100	100	100
		:	417.155	420.038	419.393	419.393	101	101	100

(1:1,25:1,25)

(m²)

1	/	3	2021.(1-1,25-1,25)	2022.(1-1,25-1,25)	2022.(1-1,25-1,25)	2023.* (1-1,25-1,25)			
							5/4	6/4	7/6
1	2	3	4	5	6	7	8	9	10
1.		m ²	311.808	313.421	312.644	312.644	101	100	100
2.		m ²	50.659	51.794	51.794	51.794	102	102	100
3.		m ²	76.703	77.155	77.320	77.320	101	101	100
4.		m ²	3.458	3.458	3.458	3.458	100	100	100
		:	442.627	445.828	445.216	445.216	101	101	100

3.3.

"

"

" 2022. 12
/ ,j , .

2022.

			MW	m2	
1		/	24,00	138.241	92
2		/	8,00	28.082	15
3	- 5	/	7,00	36.668	23
4		/	8,00	18.474	14
5		/	5,80	36.438	23
6		/	2,00	9.021	2
7		/	1,60	2.996	1
8		/	1,20	5.031	3
9			14,00	129.135	76
10		/	2,90	11.159	6
11		/	0,30	2.216	2
12		/	0,25	1.766	1
		:	75,05	419.332	258

"

"-

2023.

258

252

) 6

),

14,5

(29

DN125/NP16)

- 67 %,

2%),

31 %

:

					2021.	2022.	2022.	2023.
1		UE-093-FK	2008 (14)		66.281	72.109	205.180	246.217
2		UE-100-IŽ	2010 (12)		60.673	83.164	188.453	226.144
3		UE-100-RX	2010 (12)		95.691	103.36 6	113.062	135.674
4		UE-104-DE	2010 (12)		52.235	60.444	78.090	93.708
5	PEUGEOT	UE-142-RT	2014 (8)		93.878	113.474	110.618	132.742
6	500	UE-072-TM	2015 (7)		139.897	175.059	261.820	314.183
7	2,5	()	2001 (21)		13.602	14.931	19.392	23.270
8		UE-088-GM	2017 (5)		132.785	145.733	138.878	166.654
					655.042	768.280	1.115.493	1.338.592

2022.

2021.

70%,

(21-38%),

2021.

2022.

2022.

2021. 20 %,

3.4.

”

“

(75%),
(68%)

(

).

”

“

,
(. /) ,

1.010.600

3.5.

:

•

(") .

70 %.

•

•

•

()

•

•

•

45

3.6.

2022.

4 39 2023.

3.7.

“ 2023.

() , () “ , 48

4.

4.1.

2022.

5 - 31.12.2022. 40
 5 - 01.01.-31.12.2022. 44
 5 - 01.01.-31.12.2022. 46

4.2.

2023. (419.393 ²), 2023. ()
 () 634-3 09.09.2022.)
 2022.
 01.01.2023. , 17,8% ,
 ,
 01.06.2022. (01.01.2022.)
 2022. .
 : : 1 : 1,25 : 1,25 ,
 1 ² , 128,38 / ² , 7,38 /kwh (/kwh
 (108,97 / ² 7,04 /kwh), 160,47 / ² 9,22 /kwh
 136,21 / ² 8,80 /kwh).
 :

Табела 8. Регулаторни извештај

РБ	Позиција	Износ (годишње)	месечно
1	Максимална висина прихода (МВП)	684.989.619	
1.1.	Максимална висина прихода - варијабилни (МВПв)	467.916.504	
1.2.	Максимална висина прихода - фиксни (МВПф)	217.073.114	
2	Оперативни трошкови	620.001.875	
2.1.	Варијабилни трошкови (ОТв)	467.916.504	
2.2.	Фиксни трошкови (ОТф)	152.085.370	
3	Амортизација (А)	24.548.763	
4	Стопа приноса на регулисана средства (ПР)	3,64%	
5	Регулисана средства (РС)	383.101.698	
6	Остали приход (ОП)	14.988.735	
7	Корекциони елемент (КЕ)	41.482.814	
8	ОПШТИ ПОДАЦИ НЕОПХОДНИ ЗА ИЗРАЧУНАВАЊЕ ЦЕНЕ		
8.1.	СТЕПЕН КОРИСНОСТИ ТОПЛОТНОГ ИЗВОРА ПРЕМА СТВАРНОЈ СТРУКТУРИ ЕНЕРГЕНТА (%)	0,879	
8.2.	СТЕПЕН КОРИСНОСТИ ТОПЛОТНЕ МРЕЖЕ (%)	0,900	
8.3.	УКУПНА ГОДИШЊА ПРИМАРНА ЕНЕРГИЈА ПРЕМА СТВАРНО КОРИШЋЕНОЈ СТРУКТУРИ ЕНЕРГЕНАТА НА УЛАЗУ У ПРОИЗВОДНО ПОСТРОЈЕЊЕ (kWh)	75.359.885	
8.4.	УКУПНА ГОДИШЊА ПРОИЗВОДЊА ЕНЕРГИЈЕ (kWh)	66.241.339	
8.5.	УКУПНА ГОДИШЊА ПРОИЗВЕДЕНА ТОПЛОТНА ЕНЕРГИЈА ИЗМЕРЕНА НА МЕРНИМ МЕСТИМА КРАЈЊИХ КУПАЦА (KWh)	59.617.205	
8.5.1.	УКУПНА ГОДИШЊА ПРОИЗВЕДЕНА ТОПЛОТНА ЕНЕРГИЈА ИЗМЕРЕНА НА МЕРНИМ МЕСТИМА КРАЈЊИХ КУПАЦА - СТАМБЕНИ ПРОСТОР (KWh)	44.453.507	
8.5.2.	УКУПНА ГОДИШЊА ПРОИЗВЕДЕНА ТОПЛОТНА ЕНЕРГИЈА ИЗМЕРЕНА НА МЕРНИМ МЕСТИМА КРАЈЊИХ КУПАЦА - ПОСЛОВНИ ПРОСТОР (KWh)	15.163.699	
8.6.	СПЕЦИФИЧНА ПОТРОШЊА (kWh/m ² /god)	142,60	
8.7.	УКУПНА ПОВРШИНА КОЈОЈ СЕ ИСПОРУЧУЈЕ ТОПЛОТНА ЕНЕРГИЈА (m ²)	418.060	
8.7.1.	УКУПНА ПОВРШИНА СТАМБЕНОГ ПРОСТОРА (m ²)	311.726	
8.7.2.	УКУПНА ПОВРШИНА ПОСЛОВНОГ ПРОСТОРА (m ²)	106.334	
8.8.	УКУПНА ИНСТАЛИСАНА СНАГА КОНЗУМА KW	60.000	
8.8.1.	ИНСТАЛИСАНА СНАГА КОНЗУМА СТАМБЕНОГ ПРОСТОРА KW	44.739	
8.8.2.	ИНСТАЛИСАНА СНАГА КОНЗУМА ПОСЛОВНОГ ПРОСТОРА KW	15.261	
8.9.	Ктгв	1,25	
8.10.	Ктгф1	1,25	
8.11.	Ктгф2	1,25	
9	ПРОСЕЧНЕ ЦЕНЕ		
9.1.	ПРОСЕЧНА ЦЕНА ВАРИЈАБИЛНИ ДЕО (дин/kwh)	7,85	7,85
9.2.	ПРОСЕЧНА ЦЕНА ФИКСНИ ДЕО (дин/m ² /god)	519,24	43,27
9.3.	ПРОСЕЧНА ЦЕНА ФИКСНИ ДЕО (дин/kW/god)	3.617,89	301,49
9.4.	ПРОСЕЧНА ЦЕНА ПАУШАЛ (дин/m ² /god)	1.638,50	136,54
10	ЦЕНЕ ПО ГРУПАМА КУПАЦА		
10.1.	ЦЕНА СТАМБЕНОГ ПРОСТОРА (ВАР. ДЕО) (дин/kWh)	7,38	7,38
10.2.	ЦЕНА СТАМБЕНОГ ПРОСТОРА (ФИКС. ДЕО) (дин/m ² /god)	488,20	40,68
10.3.	ЦЕНА СТАМБЕНОГ ПРОСТОРА (ФИКС. ДЕО) (дин/kW/god)	3.401,59	283,47
10.4.	ЦЕНА ПОСЛОВНОГ ПРОСТОРА (ВАР. ДЕО) (дин/kWh)	9,22	9,22
10.5.	ЦЕНА ПОСЛОВНОГ ПРОСТОРА (ФИКС. ДЕО) (дин/m ² /god)	610,24	50,85
10.6.	ЦЕНА ПОСЛОВНОГ ПРОСТОРА (ФИКС. ДЕО) (дин/kW/god)	4.251,98	354,33
10.7.	ЦЕНА СТАМБЕНОГ ПРОСТОРА (НАПЛАТА ТОПЛОТНЕ ЕНЕРГИЈЕ ПРЕМА ЈЕДИНИЦИ ГРЕЈАНЕ ПОВРШИНЕ ИЛИ ИНСТАЛИСАНЕ СНАГЕ ГРЕЈАНЕ ПОВРШИНЕ) (дин/m ² /god)	1.540,54	128,38
10.8.	ЦЕНА ПОСЛОВНОГ ПРОСТОРА И ПОВЛАШЋЕНОГ (НАПЛАТА ТОПЛОТНЕ ЕНЕРГИЈЕ ПРЕМА ЈЕДИНИЦИ ГРЕЈАНЕ ПОВРШИНЕ ИЛИ ИНСТАЛИСАНЕ СНАГЕ ГРЕЈАНЕ ПОВРШИНЕ) (дин/m ² /god)	1.925,67	160,47
11	ТАРИФА ОЧИТАВАЊЕ	6,167247387	
11.1.	трошкови читавања уређаја за расподелу трошкова топлотне енергије са заједничког мерног места (по једном читавању)	1.770	
11.2.	укупан број мерних места који се читавају	287	
12а	МАКСИМАЛНА ВИСИНА ПРИХОДА (ПРОВЕРА)	684.989.619	
12б	МАКСИМАЛНА ВИСИНА ПРИХОДА (ПРОВЕРА)	684.989.619	
12.1.	ПРОВЕРА МВП-а(В)	467.916.504	
12.2.	ПРОВЕРА МВП-а(Ф) ако се фиксни део наплаћује по m ²	217.073.114	
12.3.	ПРОВЕРА МВП-а(Ф) ако се фиксни део наплаћује по kW	217.073.114	

2023.

ПЛАНИРАНИ ПРИХОД ОД ГРЕЈАЊА НА БАЗИ НЕТО ПОВРШИНА

ред. бр.	грејани простор	процењене нето Р (m ²) 2022.	цена по m ² у 2022.	процењен годишњи приход 2022.	планиране нето Р (m ²) 2023.	цена по m ² од јануара 2023.	планиран годишњи приход 2023.	% повећања
1	2	3	4	5=(3*4)*12	6	7	8=(6*7)*12	9=8/5
1.	Стамбени простор	312.644	99,96	368.924.192	312.644	128,38	452.748.030	123
2.	Повлашћени простор	41.435	124,95	61.274.432	41.435	160,48	75.003.897	122
3.	Пословни простор	61.856	124,95	91.037.103	61.856	160,48	111.969.133	123
4.	Специфични простор	3.458	105,92	4.343.805	3.458	136,54	5.325.912	123
УКУПНО годишње:		419.393	-	525.579.530	419.393	-	645.046.972	123
УКУПНО месечно:				43.798.294			53.753.914	123

2023.

2022. 23%, 108,97 / ². 2022. 5 99,96 / ² 7

2023.

:

ПРИХОДИ

(у динарима)

ред. бр.	врста прихода	остварено 2021.	план 2022.	процена 2022.	план 2023.	индекс		
						5/4	5/3	6/5
1	2	3	4	5	6	7	8	9
1	Приходи од грејања стамбеног простора	359.224.837	371.651.710	368.924.192	452.748.030	99	103	123
2	Приходи од грејања повлашћеног простора	52.239.434	65.827.645	65.618.236	80.329.809	100	126	122
3	Приходи од грејања пословног простора	87.653.653	91.541.019	91.037.103	111.969.133	99	104	123
4	Остали пословни приходи	1.698.680	4.000.000	2.532.148	7.000.000	63	149	276
5	Приход од продаје материјала	0	0	102.930	100.000	-	-	-
6	Приход од условљених донација	3.081.587	3.000.000	3.081.587	3.000.000	103	100	97
7	Приход од прикључака и закупа	992.726	1.256.175	1.066.150	438.900	85	107	41
8	Приход од камата и курс.разлика	3.522.585	3.621.692	4.581.215	3.567.139	126	130	78
9	Прих.од усклађ.вредн.потраживања	3.610.778	0	0	0	-	0	-
10	Остали непоменути приходи	2.082.380	2.030.000	1.854.038	2.980.000	91	89	161
УКУПНИ ПРИХОДИ:		514.106.660	542.928.241	538.797.598	662.133.011	99	105	123

()

2022.

2023.

2023.

60 , 2022.

2023.

2023.

4.3.

(,).

2021. 2022.

2023.

50

	2021.				2022.				2023.			
	m ²	°C	kg	kg/m ²	m ²	°C	kg	kg/m ²	m ²	°C	kg	kg/m ²
	129.122	2,30	410.810	3,18	129.194	1,13	436.830	3,38	129.196	-1,10	404.436	3,44
	129.122	5,69	345.840	2,68	129.194	4,44	344.780	2,67	129.196	1,60	310.784	2,72
	129.122	5,44	376.280	2,91	129.194	5,11	359.120	2,78	129.196	4,80	325.373	2,83
	129.122	9,41	264.160	2,05	129.125	10,10	174.590	1,35	129.196	10,60	177.725	1,38
	129.198	7,93	255.170	1,98	129.135	10,78	35.700	0,28	129.196	10,40	236.338	0,28
	129.198	6,75	358.940	2,78	129.135	6,75	274.400	2,12	129.196	6,10	239.306	2,16
	129.269	3,03	406.020	3,14	129.196	3,03	406.020	3,14	129.196	1,20	373.084	3,20
	129.166	5,31	2.417.220	18,71	129.174	5,15	2.031.440	15,73	129.196	3,85	2.067.046	16,00

	2021.				2022.				2023.			
	m ²	°C	m ³	m ³ /m ²	m ²	°C	m ³	m ³ /m ²	m ²	°C	m ³	m ³ /m ²
	284.060	2,30	944.956	3,33	283.931	1,13	999.953	3,52	286.215	-1,10	963.308	3,65
	284.060	5,69	735.943	2,59	283.931	4,44	805.750	2,84	286.215	1,60	760.685	2,94
	284.135	5,44	799.460	2,81	284.839	5,11	789.527	2,77	286.215	4,80	741.132	2,87
	284.136	9,41	505.087	1,78	284.838	10,10	346.726	1,22	286.215	10,60	360.607	1,26
	283.902	7,93	510.282	1,80	285.075	10,78	98.606	0,35	286.215	10,40	502.469	0,36
	283.902	6,75	700.416	2,47	285.075	6,75	603.744	2,12	286.215	6,10	547.392	2,19
	284.926	3,03	896.241	3,15	286.215	3,03	896.241	3,13	286.215	1,20	847.637	3,24
	284.184	5,31	5.092.385	17,92	284.825	5,15	4.540.547	15,94	286.215	3,85	4.723.230	16,50

	2021.				2022.				2023.			
	m ²	°C	kg	kg/m ²	m ²	°C	kg	kg/m ²	m ²	°C	kg	kg/m ²
	3.982	2,30	32.550	8,17	3.982	1,13	37.650	9,46	3.982	-1,10	36.960	10,04
	3.982	5,69	26.175	6,57	3.982	4,44	28.600	7,18	3.982	1,60	27.355	7,62
	3.982	5,44	27.705	6,96	3.982	5,11	29.968	7,53	3.982	4,80	28.807	7,99
	3.982	9,41	19.170	4,81	3.982	10,10	12.495	3,14	3.982	10,60	13.262	3,33
	3.982	7,93	19.680	4,94	3.982	10,78	3.000	0,75	3.982	10,40	18.184	0,80
	3.982	6,75	25.290	6,35	3.982	6,75	21.355	5,36	3.982	6,10	19.665	5,69
	3.982	3,03	32.010	8,04	3.982	3,03	32.010	8,04	3.982	1,20	30.974	8,53
	3.982	5,31	182.580	45,85	3.982	5,15	165.078	41,46	3.982	3,85	175.208	44,00

"

"_

2023.

2022.

2023.

	2022.			2023.		
	2.031.440	76,993	156.406.660	2.067.144	70,000	144.700.102
	2.031.440	1,75 (90%) 2,15(10%) 1,801	3.656.592	2.067.144	1,800	3.720.860
	2.031.440		160.063.252	2.067.144	71,800	148.420.962
			0			0
	4.540.547	42,672	193.754.239	4.722.546	48,570	229.373.447
	4.540.547	4,867	24.123.546	4.722.546	5,506	26.001.552
	4.540.547	47,539	217.877.785	4.722.546	54,076	255.374.999
			0			0
	165.078	27,298	4.506.299	175.208	34,550	6.053.436
:			382.447.336			409.849.398

2023.

:

()

1	2	2021.	2022.	2022.	2023.	5/4	5/3	6/5	
		3	4	5	6	7	8	9	
1		112.454	80.000	175.000	80.000	219	156	-	
2		3.576.733	3.000.000	4.300.000	4.000.000	143	120	93	
3		0	0	218.000	0	-	-	-	
4		0	900.000	0	1.000.000	0	-	-	
5		645.133	770.000	960.000	800.000	125	149	83	
6		835.490	800.000	760.000	800.000	95	91	105	
7	III	380.239	800.000	1.600.000	6.000.000	200	421	375	
8		270.010	400.000	310.000	400.000	78	115	129	
9		358.446	500.000	345.000	500.000	69	96	145	
10		1.137.639	1.000.000	1.060.000	1.350.000	106	93	127	
11		18.861.265	32.915.000	37.875.000	40.926.500	115	201	108	
12		117.249.835	112.059.983	160.063.252	148.420.962	143	137	93	
13		3.500.080	3.116.672	4.506.299	6.053.436	145	129	134	
14		181.878.078	172.988.921	193.754.239	229.373.447	112	107	118	
15		28.923.530	28.923.528	24.123.546	26.001.552	83	83	108	
16		655.042	770.000	1.116.000	1.340.000	145	170	120	
17		939.846	550.000	370.000	550.000	67	39	149	
18		76.746.198	82.232.467	83.349.449	98.892.661	101	109	119	
19		0	5.844.024	2.088.566	4.664.446	36	-	223	
20		47.170	150.000	0	150.000	0	-	-	
21		766.940	820.908	161.001	0	20	21	0	
22		746.735	822.924	839.134	949.320	102	112	113	
23		7.722.266	7.730.498	10.590.152	11.393.353	137	137	108	
24		196.377	400.000	292.846	400.000	73	149	137	
25		1.110.307	1.700.000	1.019.163	1.300.000	60	92	128	
26		1.590.425	982.961	1.005.354	1.362.075	102	63	135	
27		339.777	1.106.403	1.521.802	1.156.494	138	448	76	
28		95.000	140.000	10.000	140.000	7	11	1.400	
29		3.418.585	3.790.991	3.672.604	4.072.604	97	107	111	
30		216.097	320.000	405.000	400.000	127	187	99	
31		636.783	700.000	565.000	700.000	81	89	124	
32		602.464	600.000	660.000	660.000	110	110	100	
33		5.973.862	8.210.000	3.000.000	7.600.000	37	50	253	
34		3.595.774	14.950.000	5.700.000	6.500.000	38	159	114	
35		72.180	800.000	0	0	0	0	-	
36	III	23.600	300.000	20.000	2.000.000	7	-	10.000	
37		371.636	280.000	280.000	280.000	100	75	100	
38		232.405	250.000	220.000	250.000	88	95	114	
39		24.548.762	26.000.000	24.638.984	22.000.000	95	100	89	
40		0	100.000	0	100.000	0	-	-	
41		275.460	350.000	300.000	350.000	86	109	117	
42		70.109	100.000	69.000	100.000	69	98	145	
43		112.156	150.000	150.000	177.000	100	134	118	
44		166.930	150.000	190.000	250.000	127	114	132	
45	-	7.134.733	7.719.550	8.075.000	8.807.000	105	113	109	
46		480.823	550.000	560.000	612.500	102	116	109	
47		904.975	1.000.000	900.000	1.000.000	90	99	111	
48		207.101	320.000	370.000	370.000	116	179	100	
49		2.937.701	3.100.000	2.927.000	3.200.000	94	100	109	
50		466.304	600.000	490.000	600.000	82	105	122	
51		601.577	118.500	118.404	118.500	100	20	100	
52		702.669	1.200.000	1.010.000	930.000	84	144	92	
53		63.628	100.000	51.000	100.000	51	80	196	
54		75.585	250.000	85.000	250.000	34	112	294	
55		222.786	800.000	132.000	600.000	17	59	455	
56		47.500	80.000	50.000	80.000	63	105	160	
57		264.419	265.000	333.500	445.000	126	126	133	
58		2.635.242	3.000.000	3.500.000	3.500.000	117	133	100	
59		119.678	1.212.500	1.607.954	3.850.001	133	1.344	239	
60		2.554	473.853	14.760	172.231	3	578	1.167	
61	(.576)	(.585)	5.823.480	1.253.000	7.764.588	1.802.186	620	133	23
62		0	0	148.335	0	-	-	-	
63		1.518.654	2.000.000	1.442.000	1.800.000	72	95	125	
64		45.324	100.000	10.000	100.000	10	22	1.000	
	:	513.256.551	542.697.683	601.873.932	661.781.269	111	117	110	

"

"

2023.

(
).
 2021.
 2021. 47 75 ,
 2022. 76 101 2022. 2022.
 91 95 75
 - - ,
 2022. 2023.
 11%, 12%, ()
 2022. 47,539 / ³, 54,076 / ³.
 75 /Mwh 105 /Mwh
 ()
 42 /Mwh).
 2022. 2022.
 , 2022. 2023.
 2022. 12,5%
 31.07.2021. , ()
 250)
 13.790). 2023. (,
 1 2023. 230 ()
 2022. 230)
 3)
).
 2022. 6 2022. ()
 2022. 2023.
 () 2022.
 2022. 5%) 2022.
 (68, 64) 2022.
 2023.
 12,5% 2023. 100%
 31.07.2021. .
 2023. 2022.
 2023. .
 (6.6.)
 2 (1,5)
 , .

"

"_

2023.

2022.

3

,

2022.

. 2023.
3

4

10, 20, 30, 35 40

. 2023. .7

. 2022.

3.672.604

4.072.604

(

6.1.

2023.
)

2023.

2022.

2021.

2023.

2022.
60%

2022.

A

2021.

2022.

, 2022.

2023.

2022.

2023.

(2023. - 118,0),

31.12.2022.

117,5

).

2022.

(

-

2022.
60

,

60

2023.

.

4.4.

2023. .

• •	,	
:		662.133.011
1.		645.046.972
2.		7.000.000
3.		100.000
4.		3.000.000
5.		438.900
6.		3.567.139
7.		2.980.000
:		661.781.269
1.		409.849.398
2.		40.926.500
3.		800.000
4.		1.340.000
5.		250.000
6.		660.000
7.		7.600.000
8.		98.892.661
9.		4.664.446
10.		96.798.264
:		351.742

5.

963.890 , 1%

2022. ,

2022. 01.06.2022. (

01.01.2022.)

()

				/	
1	2	3	4	5	6
2021.	963.890	-		-	1% 9.639 , 954.251
2020.	20.086.166	17.12.2021.	200.862	1 .023-106/21	1% 200.862 , 19.885.304
2019.	-13.315.700	-		1 .023-91/20	
2018.	2.299.131	-		-	
2017.	9.225.488	-		-	

2017.
 4.612.744 , 50% 50 %
 1.149.565 , 50% 50 %
 2017. 2018.
 2019.
 2020. 200.862 (
 2021.), 19.885.304
 2021. 2022.), 954.251 1%
 (9.639 ,
 1 ,
 , 50% .

6.

6.1.

2022. 7 . 50. : 2022,
 2023. :
 •) , II ()
 2023.) , .
 , .

• ,

I 06-85/13 03.10.2013.
(6.6.)

• , , , , .

4 2023. 3

10, 20, 30, 35 40 2023. 7
1 40 , 1 35 , 1 30
, 3 20 1 10 .

, , . 2022.

3.672.604 (66 41.800
,),
607.271
2023.
4.072.604 II (70
41.800) 10% ,
821.493 .

6.2. /

” “ 31.12.2022. 64 (64 0
) .
8 . 52. /
31.12.2022.

:

•		31.12.2021.	31.12.2022.	31.12.2022.	31.12.2023.
1		2	2	2	2
2		4	4	4	4
3		10	11	9	8
4		30	30	28	28
5		16	17	17	17
6		4	4	4	4
		66	68	64	63

6.3.

9 . 53.

31.12.2023.

2022.

,

,

— ' (

).

6.4.

10 . 54

3

1

,

:

(2014-

2022),

(70) . 2014. 2022.

(10 27 ,

,

:

- 1 ,

(2014.) ,

- 1 ,

(2018.) (2022. 1 ,

2014-2022 8 (2023. 1 2)

- 1 (2017.)

- 1 (2015.

- 1 (2023. 1)

:

- V (1)

- (1 -I)

- V (1 .)

2

1

6.5.

, , 11 . 55.
 2022. 2023.
 :
 11 2022. ,
 64) 250 / ,
 ((175 /) 13.790 2.750
 (9.667) .
 11 2023. ,
 2022. 12,5% . 58.
 250 . 31.07.2021.
 100% (175) 59.
 (2023. 83.000 , 100%
 83.000, 6.917)
 2.750 . 33.000 ,
) 13.790 (9.667
 2023. , 1
 (2023. 230,00)
 2023. 3
 2014-2022
 3 70
 11 1 2023.

6.6.

12 . 60.
 , I 06-85/13 03.10.2013.
 : 23%,
 19%
 19.090 , 15.770 .

7.

7.1.

” ” 2022. 32
 . 2023. 2022. ,
 130.000.000 ,
 14 62.

7.2.

” ”
 50 % 48.425.893 (412.135),
 ,
 2023. 2026.), 4 (12
 103.034 ,
 - 45 ,
 2022/2023 45 ,
 . 15

8.

’ ”
 - ” ;

8.1.

，
15 63. -
2023.

8.2.

， “)， 14.100.000 (

” “ :

- 7.600.000
- 6.500.000
- 14.100.000

I. () 2023.

1		750.000	750.000		
2	-	450.000	450.000		
3		300.000	300.000		
4		300.000	300.000		
5	-	1.500.000	1.500.000		
6	-	200.000	200.000		
7	-	2.500.000	2.500.000		
8		600.000	600.000		
9	: ,	500.000	500.000		
10	...	200.000	200.000		
11	-	300.000	300.000		
I.		7.600.000	7.600.000		

II. 2023.

			.		
1	“(2 .) ”	200.000	200.000		
2		500.000	500.000		
3	—	500.000	500.000		
4	, ()	600.000	600.000		
5	, ()	1.000.000	1.000.000		
6	(—)	800.000	800.000		
7	-	1.500.000	1.500.000		
8	(,)	800.000	800.000		
9	(-)	600.000	600.000		
II.		6.500.000	6.500.000		

9.

, 2022. 2023. , 16. 2

9.1.

(16. 66.)
2023. (23.600.000)

III. 2023.

1	， ，	500.000	500.000		
2	- ： “ ”	6.000.000	6.000.000		
3	- ： ” “	700.000	700.000		
4	： ” “	6.000.000	6.000.000		
5	- ： ” “	500.000	500.000		
6	- ” “	500.000	500.000		
7	- ” “	200.000	200.000		
8		700.000	700.000		
9	()	6.000.000	6.000.000		
10	” - “) (.	2.500.000	2.500.000		
III.		23.600.000	23.600.000		

10. КРИТЕРИЈУМИ ЗА КОРИШЋЕЊЕ СРЕДСТАВА ЗА ПОСЕБНЕ НАМЕНЕ

У Прилогу број 17 на стр. 68. је дат преглед Средства за посебне намене (спонзорства, донације, хуманитарне активности, спортске активности, репрезентацију, рекламу и пропаганду и остала средства) које смо планирали до нивоа планираних средстава за претходну годину.

Критеријуме за коришћење средстава за помоћ, спортске активности, репрезентацију, рекламу и пропаганду утврђује директор предузећа и о том извештава Надзорни одбор, а износе преко 10.000 динара одобрава Надзорни одбор на основу захтева.

Критеријум за одређивање накнаде за председника и чланове Надзорног одбора утврђује Скупштина града.

ЈКП „ГРАДСКА ТОПЛАНА УЖИЦЕ“
директор

Бранко Филиповић, маг. инж. маш.



Бранко Филиповић