

ЖП «Градска топлана Ужице» - Ужице

ИЗВЕШТАЈ О ПОСЛОВАЊУ

за 2010. годину

април 2011. год.

ЈАВНО КОМУНАЛНО ПРЕДУЗЕЋЕ

"ГРАДСКА ТОПЛАНА УЖИЦЕ"

Финансијско-комерцијална служба

01.04.2011. год.

У Ж И Ц Е

ИЗВЕШТАЈ О ПОСЛОВАЊУ ЗА 2010. ГОДИНУ

1. ОПШТИ ДЕО

Грејна сезона 2009/2010. је завршена 15.04.2010. године, а нова сезона 2010/2011. је почела 15.10. 2010.год.

Грејни дан траје од 07 до 20 часова радним даном док суботом, недељом и државним празником грејни дан траје од 08 до 20 часова. Просечне температуре у становима и пословним просторима су се кретале у прописаним границама 20 ± 2 °С. За период од јануара до априла и од октобра закључно са децембром 2010. год., месечни утршак горива се кретао на нивоу просечних норматива. Вршена је стална контрола спољне температуре и није било прекида у ложењу током грејних дана, зато што су просечне дневне температуре биле испод 12 °С.

У оквиру основне делатности, производње и снабдевања паром и топлом водом, крајем 2010. год. грејани су корисници стамбеног, пословног и повлашћеног простора (школе: основне, средње, факултети, дечије установе, установе за социјални рад, здравствене установе, установе културе: музеј, историјски архив, галерија, библиотека и верски објекти):

Р.бр.	Грејани простор	Број корисника	Грејна површина (м ²)			Грејне површине (м ²) по енергентима (брuto)	
			нето	брuto	мазут	угаљ	лож уље
1.	Стамбени простор	5.600	299.134	299.134	295.152	3.982	-
2.	Пословни простор	574	54.903	164.709	164.709	-	-
3.	Повлашћени	25	40.101	88.222	88.222	-	-
СВЕГА :		6.199	394.138	552.065	548.083	3.982	-
			%	100,00	99,28	0,72	0,00

Током целе године у зависности од финансијских могућности вршена је набавка горива. Мазут је набављан искључиво од "НИС-ПЕТРОЛ"-а Београд. Угаљ је набављан из рудника "Пљевља" и из рудника Штаваљ из Сјенице.

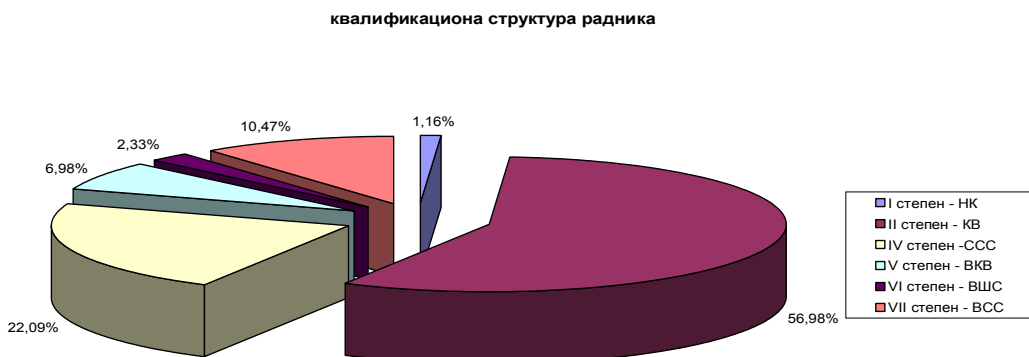
Набавка енергената је текла нормално без икаквог застоја иако се врло рано осетио недостатак новчаних средстава, која су обезбеђивана из сопствених извора, а затим су коришћени кредити од пословне банке. Кредити су узети на почетку грејне сезоне, јер се једино за авансно плаћање мазута могао остварити рабат код „НИС – ПЕТРОЛ“-а и избећи плаћање камата за нередовно плаћање мазута које је било немогуће из текућих прилива. Највећи разлог за недостатак новчаних средстава је и даље диспаритет цена услуга грејања као и немогућност и тешкоће наплате услуга грејања од корисника како за стамбени тако и за пословни простор. Закључно са фебруаром 2007. год. наплата потраживања од грађана је била преко наших благајни и сви који нису измирили обавезе су утужени, а од марта 2007. год. наплата потраживања од грађана је преко СОН-а који није баш ажуран ни код обрачуна камате ни код утуживања, што се одражава на нашу лошију ликвидност. Утужена а ненаплаћена потраживања од грађана износе 2.730.020 дин., а од правних лица 6.998.014 динара. Ми очекујемо да ће овај дуг бити наплаћен у наредном периоду.

2. КАДРОВИ И ФЛУКТУАЦИЈА РАДНИКА

На крају 2010. године ЈКП "Градска топлана Ужице" је имала 86 радника, исто као и у 2009. години (нико није примљен, нити је отишао)

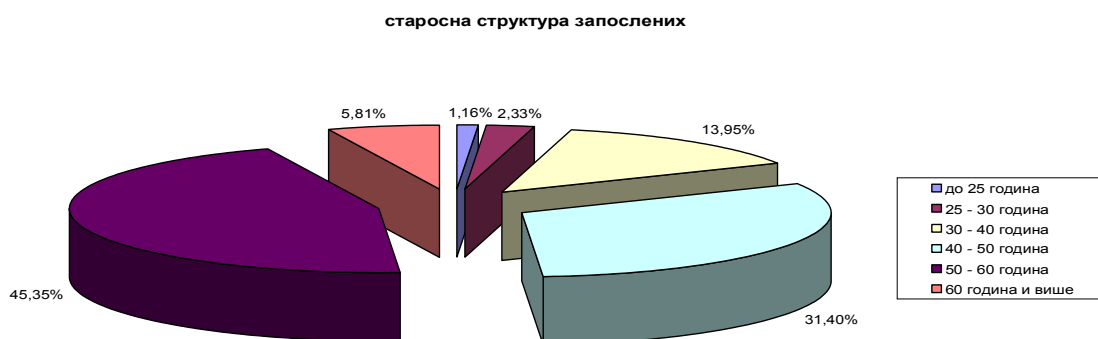
Запосленост радника по квалификацијама илуструју табела и дијаграм:

Р.бр.	Квалификација	Стање 31.12.2009.год.		Стање 31.12.2010.год.	
		Број	Учешће %	Број	Учешће %
1	I степен - НК	1	1,16	1	1,16
2	II степен - КВ	49	56,98	49	56,98
3	IV степен -ССС	19	22,09	19	22,09
4	V степен - ВКВ	6	6,98	6	6,98
5	VI степен - ВШС	2	2,33	2	2,33
6	VII степен - ВСС	9	10,47	9	10,47
У К У П Н О:		86	100,00	86	100,00



Старосна структура запослених је следећа:

Р.бр.	Старост	Стање 31.12.2010.год.	
		Број	Учешће %
1	до 25 година	1	1,16
2	25 - 30 година	2	2,33
3	30 - 40 година	12	13,95
4	40 - 50 година	27	31,40
5	50 - 60 година	39	45,35
6	60 година и више	5	5,81
УКУПНО:		86	100,00



3. НЕКРЕТНИНЕ, ПОСТРОЈЕЊА И ОПРЕМА

р.бр.	опис	набавна вредност	исправка вредности	садашња вредност
1	грађевински објекти	104.541.549,13	9.465.869,12	95.075.680,01
2	станови	871.680,90	154.266,84	717.414,06
3	котларнице и топоводи	411.494.116,02	159.448.953,28	252.045.162,74
4	транспортна средства	10.182.573,89	5.788.543,63	4.394.030,26
5	погонски и пословни инвентар	8.282.648,30	6.555.652,66	1.726.995,64
6	опрема за гасификацију	86.996,14	86.996,14	0,00
7	опрема подстаника	236.320.721,80	84.380.996,20	151.939.725,60
8	опрема за централни надзор и управљање	32.175.418,76	6.703.212,25	25.472.206,51
	УКУПНО:	803.955.704,94	272.584.490,12	531.371.214,82

У структури некретнина, постројења и опреме ЈКП "Градска топлана" највеће је учешће котларница и топовода (47,43 %) и опреме подстаника (28,59 %).

4. ОБРТНА СРЕДСТВА

р.бр.	опис	2009.		2010.		индекс 7 = 5/3
		износ	учешће	износ	учешће	
1	2	3	4	5	6	
1	залихе и дати аванси	30.163.606,87	24,12	29.947.063,48	21,11	99,28
2	потраживања	63.206.740,25	50,55	89.419.212,92	63,03	141,47
3	краткор. финансијски пласмани	18.000.000,00	14,40	4.159.113,61	2,93	23,11
4	новчана средства	1.600.215,41	1,28	7.568.869,14	5,34	472,99
5	ПДВ и активна врем.разгранич.	12.067.488,98	9,65	10.774.771,83	7,59	89,29
УКУПНО:		125.038.051,51	100,00	141.869.030,98	100,00	113,46

У обртним средствима највише су заступљена потраживања (50,55 %).

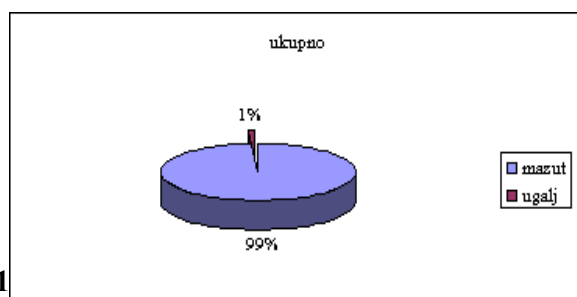
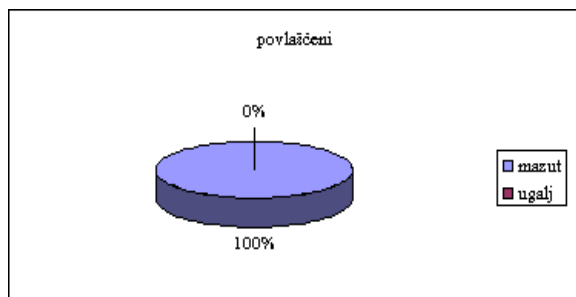
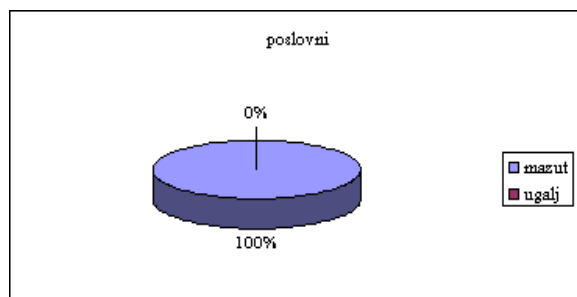
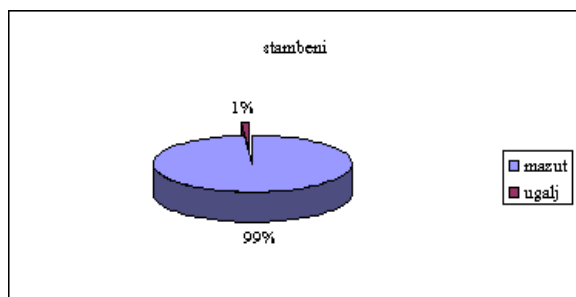
5. РЕАЛИЗАЦИЈА

Следећом табелом и дијаграмом су представљене грејане површине по врсти енергената:

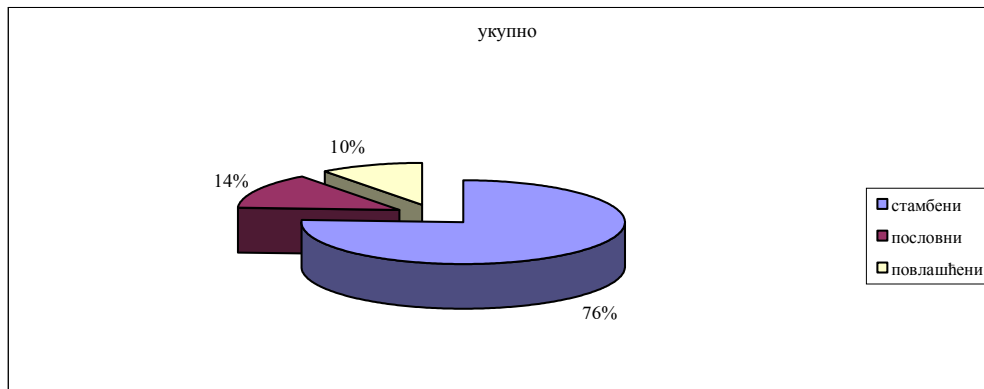
Грејане површине по врсти енергената за 2010. год.

р.бр.	гориво	површина			
		стамбени	пословни	повлашћени	укупно
1	мазут	295.151,45	54.903,23	40.101,04	390.155,72
2	угаљ	3.982,00	0,00	0,00	3.982,00
УКУПНО		299.133,45	54.903,23	40.101,04	394.137,72

Грејане површине по врсти енергената



Грејане површине по структури корисника су представљене следећим дијаграмом:



Реализација у 2009. и 2010. години

ред. број	грејани простор	децембар 2009.			децембар 2010.			индекс децембар 2010/2009		
		број корисника	м ²	вредност без ПДВ	број корисника	м ²	вредност без ПДВ	број корисника	м ²	вредност без ПДВ
1	стамбени простор	5.518	294.676	16.163.437	5.600	299.134	21.364.049	101	102	132
2	пословни простор	559	54.085	7.470.656	574	54.903	10.474.418	103	102	140
3	повлашћени простор	27	40.218	5.901.802	25	40.101	6.974.706	93	100	118
	УКУПНО:	6.104	388.979	29.535.895	6.199	394.138	38.813.173	102	101	131

У 2010. години је повећан број корисника услуге грејања стамбеног и повлашћеног простора (топлифицирани су објекти: Војвођанска банка, Шарена сала, Месна заједница Севојно, црква у Севојну, зграде БОНЕКС, Марије Маге Магазиновић 1 и поједини станови у улицама Немањина, Косанчићева, Момчила Тешиха, Липа, Железничка, Омладинска, Хиландарска, Д.Петронијевић, и у Севојну В. Бугариновића и Цара Душана), што је довело до повећања реализације у 2010. год. у односу на 2009. год.

6. СТАЊЕ И ИЗВОРИ СРЕДСТАВА

БИЛАНС СТАЊА 2010. год. (у 000 дин)

Актива			Пасива		
О П И С	Износ	Учешће %	О П И С	Износ	Учешће %
А. СТАЛНА ИМОВИНА	546.060	79,38	А. КАПИТАЛ	244.222	35,50
I Нематеријална улагања	3.196	0,46	I Основни и остали капитал	89.972	13,08
II Некретнине, постројења и опрема	532.561	77,42	II Ревалоризационе резерве	131.312	19,09
III Дугорочни финансијски пласмани	10.303	1,50	III Нераспоређена добит	22.938	3,33
Б. ОБРТНА ИМОВИНА	139.540	20,28	Б. ДУГОР. РЕЗЕРВИСАЊА И ОБАВЕЗЕ	443.707	64,50
I Залихе	29.947	4,35	I Дугорочне обавезе	4.769	0,69
II Краткор. потраживања и пласмани	109.593	15,93	II Краткорочне обавезе	438.938	63,81
1. Потраживања	89.419	13,00	1. Обавезе из пословања	71.877	10,45
2. Краткор. финансијски пласмани	4.159	0,60	2. Овав. по основу ПДВ и ост. јавних прих.	361.371	52,53
3. Готовина	7.569	1,10	3. Остале краткор. обав. И ПВР	5.482	0,80
4. ПДВ и активна врем. разгранич.	8.446	1,23	4. Обавезе по основу пореза на добитак	208	0,03
В. ОДЛОЖЕНА ПОРЕСКА СРЕДСТВА	2.329	0,34	В. ОДЛОЖЕНЕ ПОРЕСКЕ ОБАВЕЗЕ	0	0,00
Г. ПОСЛОВНА ИМОВИНА	687.929	100,00			
Д. УКУПНА АКТИВА	687.929	100,00	Г. УКУПНА ПАСИВА	687.929	100,00

7. АНАЛИЗА РЕЗУЛТАТА ПОСЛОВАЊА

По завршном рачуну 31.12.2010. године ЈКП "Градска топлана Ужице" је исказала следећи резултат:

<i>Приходи</i>		<i>Расходи</i>		<i>Резултат</i>	
Пословни приходи	463.184.401	Пословни расходи	441.817.499	Пословни добитак	21.366.902
Финансијски приходи	4.992.738	Финансијски расходи	9.617.526	Финансијска добит	-4.624.788
Остали приходи	51.193.780	Остали расходи	61.116.569	Остали губитак	-9.922.789
Укупни приходи	519.370.919	Укупни расходи	512.551.594	Добит	6.819.325

Пословањем у 2010. год. ЈКП "Градска топлана Ужице" је остварила добит у износу 6.819.325 динара, али након издвајања за обавезе за порез на добит (506.635) и исказивања одложених пореских прихода (469.275) утврђена је коначна нето добит у износу 6.781.965 дин.

7. СТРУКТУРА ПРИХОДА

Р.бр.	ВРСТА ПРИХОДА	2009.	2010.	индекс
1	Приход од услуге грејања стамбеног простора	184.289.990	217.771.002	118
2	Приход од услуге грејања пословног простора	81.426.194	96.688.229	119
3	Приход од услуге грејања повлашћеног простора	38.486.013	54.880.522	143
4	Свега приход од грејања	304.202.197	369.339.753	121
5	Приход заједничких служби	37.500	22.500	60
6	Приход од услуга трећим лицима	13.445.383	18.719.265	139
7	Приход по основу прикључака	7.384.565	3.599.601	49
8	Приход од транспорта у оквиру предузећа	107.328	105.231	98
9	Приход од транспорта трећим лицима	26.922	18.700	69
10	Приход од продаје угља и мазута	15.092.983	19.343.228	128
11	Приходи од условљених донација	51.299.597	52.036.124	101
12	Приход од камата	4.799.003	4.245.742	88
13	Позитивне курсне разлике за девизно плаћање	1.274.156	746.995	59
14	Добици од прод.осн.средстава,отпадака и акција	164.968	13.056	8
15	Наплаћена отписана потраж.и приходи ранијих год.	133.440	570.899	428
16	Наплата штете ЗОИЛ	930.576	312.431	34
17	Приходи од наплаћених судских такси	1.249.825	1.135.733	91
18	Остали непоменути приходи	393.289	12.014	3
19	Вредносно усклађивање опреме и залиха	35.287.813	49.149.647	139
СВЕГА ПРИХОДИ:		435.829.545	519.370.919	119

Укупни приходи у 2010. год. износе 519.370.919 динара. Пораст у односу на остварени приход у 2009. год. је за 19 %.

Приходи од грејања су повећани за 21 % као резултат повећања површина по основу нових прикључака и повећања цена у фебруару и децембру 2010. год .

У 2010. год. је било мање прикључака у односу на 2009. год. тако да су приходи од прикључака смањени у односу на 2009. год. за 51 %.

Приходи од условљених донација се односе на сразмерни део амортизације опреме и објеката примљених донацијом (ово је исправка вредности амортизације).

Приходе од камата чине:	- камате од грађана	1.633.891
	- камате од правних лица	1.310.929
	- камате на депозит	1.253.172
	- остале камате	47.750

Приходи од камата од грађана и правних лица су смањени , али се оне не односе само на 2010. год. већ и на раније периоде а наплаћене тек у 2010. год. На смањење камата од грађана утиче знатно слабија наплата и пренос камате од СОН-а у односу на период кад је наплата била код нас.

Приходи од усклађивања потраживања од грађана и правних лица су повећани за 39 %, а то је из разлога повећања исправке вредности потраживања преко 60 дана (што говори о све тежој наплати потраживања).

9. СТРУКТУРА РАСХОДА

Р.бр.	ВРСТА РАСХОДА	2009.	2010.	индекс
1	Набавна вредност угља и мазута за продају	14.972.825	16.801.960	112
2	Материјал за производњу топлоте	7.202.078	7.833.226	109
3	Ауто гуме, алат и инвентар	791.398	246.789	31
4	Утрошена вода	292.599	236.762	81
5	Материјал за инвестиционо одржавање	260.408	304.484	117
6	Материјал за услуге трећим лицима	5.010.331	3.814.285	76
7	Канцеларијски материјал	470.583	231.985	49
8	Службени листови и публикације	519.692	504.592	97
9	Трошкови ХТЗ материјала	767.352	1.026.472	134
10	Електрична енергија	18.641.889	18.000.283	97
11	Мазут	168.737.863	221.932.324	132
12	Угаљ	2.581.407	3.089.617	120
13	Нафта и бензин	1.140.232	1.292.662	113
14	Бруто зараде	54.469.032	54.669.167	100
15	Допринос на зараде-на терет послодавца	10.027.746	10.064.036	100
16	Уговори о делу	623.677	758.947	122
17	Накнада чланов. Управног и надзорног одбора	227.406	227.406	100
18	Дневнице	466.976	605.849	130
19	Превоз на посао	1.226.646	1.489.741	121
20	Отпремнине	135.912	0	-
21	Награде	297.854	158.765	53

22	Спонзорства и помоћи	364.216	833.476	229
23	Трошкови за исхрану и смештај на терену	19.494	11.777	60
24	Помоћ запосленим радницима	295.233	552.802	187
25	Трошкови производних услуга	35.100	0	0
26	Трошкови превоза и ваге	648.443	657.658	101
27	ПТТ услуге	849.292	942.389	111
28	Трошкови интернета	267.990	394.133	147
29	Текуће и инвестиционо одржавање	5.953.425	6.018.186	101
30	Одржавање ЗОИЛ (рефундација)	618.676	501.921	81
31	Трошкови сајмова	92.600	91.117	98
32	Трошкови огласа	235.315	233.431	99
33	Комуналне услуге	91.041	95.499	105
34	Шпедитерске услуге	0	73.385	-
35	Амортизација	64.973.228	73.708.057	113
36	Адвокатске услуге	410.250	340.625	83
37	Стручно усавршавање	281.814	651.918	231
38	Регистрација возила	125.986	210.870	167
39	Трошкови ревизије финансијских извештаја	170.732	199.018	117
40	Трошкови здравствених услуга	84.490	254.530	301
41	Трошкови услуга СОН-а	4.911.878	4.804.477	98
42	Ост. непроизводне услуге(сп.игре,инфо програм)	244.345	630.767	258
43	Репрезентација и пеклама и пропаганда	1.411.988	1.141.440	81
44	Премије осигурања	2.542.397	3.169.132	125
45	Трошкови платног промета	1.148.114	779.522	68
46	Чланарине	83.160	77.760	94
47	Порези и накнаде	207.653	109.674	53
48	Услуге студентске задруге	268.324	260.051	97
49	Таксе, административне и судске	161.636	240.808	149
50	Трошк. превентивног рекреативног одмора радн.	767.593	893.872	116
51	Остали нематеријални трошкови	1.192.995	649.852	54
52	Кamate	1.482.537	2.266.547	153
53	Негативне курсне разлике	1.207.323	7.350.979	609
54	Отпис потраживања од правних лица	21.134.329	22.668.884	107
55	Отпис потраживања од грађана	28.558.654	36.481.711	128
56	Трошкови спорова	1.333.750	1.045.446	78
57	Остали непоменути расходи	11.649	920.528	7902
СВЕГА РАСХОДИ:		431.049.557	512.551.594	119

Укупни расходи у 2010. год. износе 512.551.594 динара. Пораст у односу на остварене расходе у 2009. год. је за 19 %.

Структура расхода је следећа:

I Пословни расходи у 2010. год. (позиције 1.-51. у табели структуре расхода) износе 441.817.499 динара, што је 86,20 % од укупних расхода.

II Финансијски расходи (расходи за камате и негативне курсне разлике: позиције 52.-53.) у 2010. год. су 9.617.526 динара, што је 1,88 % од укупних расхода.

III Остали расходи (позиције 54.-57. у табели структуре расхода) у 2010. год. износе 61.116.569 динара и учествују са 11,92 % у укупним расходима.

У структури трошкова највећи су трошкови за мазут (без трошкова његовог превоза, ваге и складиштења), који износе 221.932.324 динара, што је и разумљиво, имајући у виду да се 99,00% од укупне грејане површине свих корисника услуге грејања греје на мазут. Ови трошкови су за 31,52 % већи него у 2009. год. и учествују са 43,30 % у укупним расходима. У 2010. год је утрошено мање мазута него ранијих година што је резултат смањења губитака енергије применом нове опреме и аутоматиком централног надзора и управљања. С друге стране имамо изузетно велики раст цена мазута за око 32 % (цена на крају 2009. год. је 32,14 дин/кг, а на крају 2010. год. је 42,59 дин/кг без ПДВ). Захваљујући уштедама мазута смањењем губитака успели смо да ублажимо негативне ефекте повећања цене мазута и да смањимо проценат учешћа мазута у укупним трошковима.

Трошкови угља у 2010. год. су 3.089.617 динара и повећани су у односу на 2009. год. за 19,55 % као резултат повећања цене угља.

Бруто зараде у 2010. год. су 54.561.061 динара, што је 10,65 % од укупних расхода и исплаћене су у складу са програмом пословања за 2010. годину, који је одобрио Оснивач (на истом нивоу као и 2009. год., без имало увећања).

Трошак амортизације у 2010. год. износи 73.708.057 динара што је 14,38 % од укупних расхода. Са друге стране имамо приходе од условљених донација у износу 52.036.124 динара који су сразмерни део амортизације опреме и грађевинских објеката примљених донацијом (ово је исправка вредности амортизације) тако да нето амортизација износи 21.671.933 динара.

Сви остали трошкови су у складу са планираним трошковима за 2010. годину.

10. ЕКОНОМИЧНОСТ ПОСЛОВАЊА

$$\begin{array}{l} \text{Однос укупних прихода} \\ \text{и укупних расхода} \end{array} = \frac{\text{Укупни приходи}}{\text{Укупни расходи}} \times 100 = \frac{519.370.919}{512.551.594} = 101,33 \%$$

$$\begin{array}{l} \text{Однос пословних прихода} \\ \text{и пословних расхода} \end{array} = \frac{\text{Пословни приходи}}{\text{Пословни расходи}} \times 100 = \frac{463.184.401}{441.817.499} = 104,84 \%$$

$$\begin{array}{l} \text{Коефицијент обрта} \\ \text{обртних средстава} \end{array} = \frac{\text{Укупни приходи}}{\text{Просечно ангажована обртна средства}} \times 100 = \frac{519.370.919}{131.304.984} = 395,55 \%$$

11. ПОЛИТИКА РАСПОДЕЛЕ

<i>Месец</i>	<i>Нето зарада</i>		<i>Бруто зарада</i>	
	<i>2009.</i>	<i>2010.</i>	<i>2009.</i>	<i>2010.</i>
јануар	3.243.018	3.248.824	4.538.856	4.539.191
фебруар	3.243.037	3.248.640	4.538.883	4.539.210
март	3.243.927	3.248.532	4.539.136	4.539.166
април	3.234.924	3.249.585	4.539.374	4.539.155
мај	3.243.913	3.249.586	4.539.116	4.539.157
јун	3.242.476	3.249.330	4.539.006	4.539.200
јул	3.242.474	3.249.340	4.539.096	4.539.213
август	3.242.484	3.249.621	4.539.111	4.539.206
септембар	3.242.481	3.249.622	4.539.106	4.539.208
октобар	3.243.272	3.249.200	4.539.218	4.539.194
новембар	3.243.269	3.248.834	4.539.213	4.539.206
децембар	3.242.797	3.312.415	4.539.160	4.629.955
УКУПНО:	38.917.072	39.053.529	54.469.275	54.561.061

У 2010. години су редовно исплаћиване зараде, сагласно са Уредбом о ограничењу зарада у јавним предузећима.

У следећој табели је приказан однос просечне бруто зараде ЈКП "Градска топлана Ужице" са просечном бруто зарадом Србије и Ужица за 2010. год:

<i>Месец</i>	<i>Просечна бруто зарада у Србији</i>	<i>Просечна бруто зарада Ужица</i>	<i>Просечна бруто зарада ЈКП "Градска топлана Ужице"</i>	<i>Индекси</i>	
				<i>4/2</i>	<i>4/3</i>
<i>1</i>	<i>2</i>	<i>3</i>	<i>4</i>	<i>5</i>	<i>6</i>
јануар	41.651	38.923	52.781	127	136
фебруар	44.871	44.300	52.782	118	119
март	46.457	43.184	52.781	114	122
април	48.525	45.172	52.781	109	117
мај	46.454	44.135	52.781	114	120
јун	47.486	45.148	52.781	111	117
јул	48.394	46.989	52.782	109	112
август	47.170	45.138	52.781	112	117
септембар	48.016	47.351	52.781	110	111
октобар	47.822	47.030	52.781	110	112
новембар	47.877	46.307	52.781	110	114
децембар	54.948	52.864	53.837	98	102

- ❖ од I до XII 2010. год. индекс раста зарада у Србији је 132
- ❖ од I до XII 2010. год. индекс раста зарада у Градској топлани је 102
- ❖ од I до XII 2010. год. индекс раста зарада у Ужицу је 102

Преглед нето исплаћених зарада по квалификационој структури:

Ред. бр.	квалификација	Нето зарада
1.	директор	68.120
2.	ВСС	52.778
3.	ВС	50.055
4.	ССС	30.676
5.	ВКВ	37.522
6.	КВ	30.126
7.	НК	21.645

12. ИНВЕСТИЦИОНА УЛАГАЊА

<i>Р.бр.</i>	<i>Опис</i>	<i>Износ</i>
I	НЕМАТЕРИЈАЛНА УЛАГАЊА	100.000
1.	Пројекат за димњак за котларницу "Вести"	100.000
II	ГРАЂЕВИНСКИ ОБЈЕКТИ	0
1.	Грађевински објекти	0
III	ОПРЕМА КОТЛАРНИЦА	1.696.405
1.	Топловоди	1.321.655
1.	Опрема котларница	374.750
IV	ОПРЕМА ПОДСТАНИЦА	8.437.062
1.	Аутоматика за подстанице	8.437.062
V	ПОСЛОВНИ ИНВЕНТАР	358.262
1.	Рачунари	113.106
2.	Чистач измењивача	75.834
3.	Столице	169.322
VI	ТРАНСПОРТНА СРЕДСТВА	3.449.434
1.	DAČIA LOGAN	882.651
2.	RENO LAGUNA	1.937.783
3.	PUNTO	629.000
	УКУПНО (I + II + III+IV+V+VI):	14.041.163

у Ужицу, 01.04.2011. год.

ЈКП "ГРАДСКА ТОПЛАНА УЖИЦЕ"